



# *Weg-terrein kraan 250 ton*

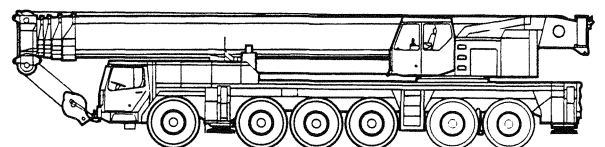
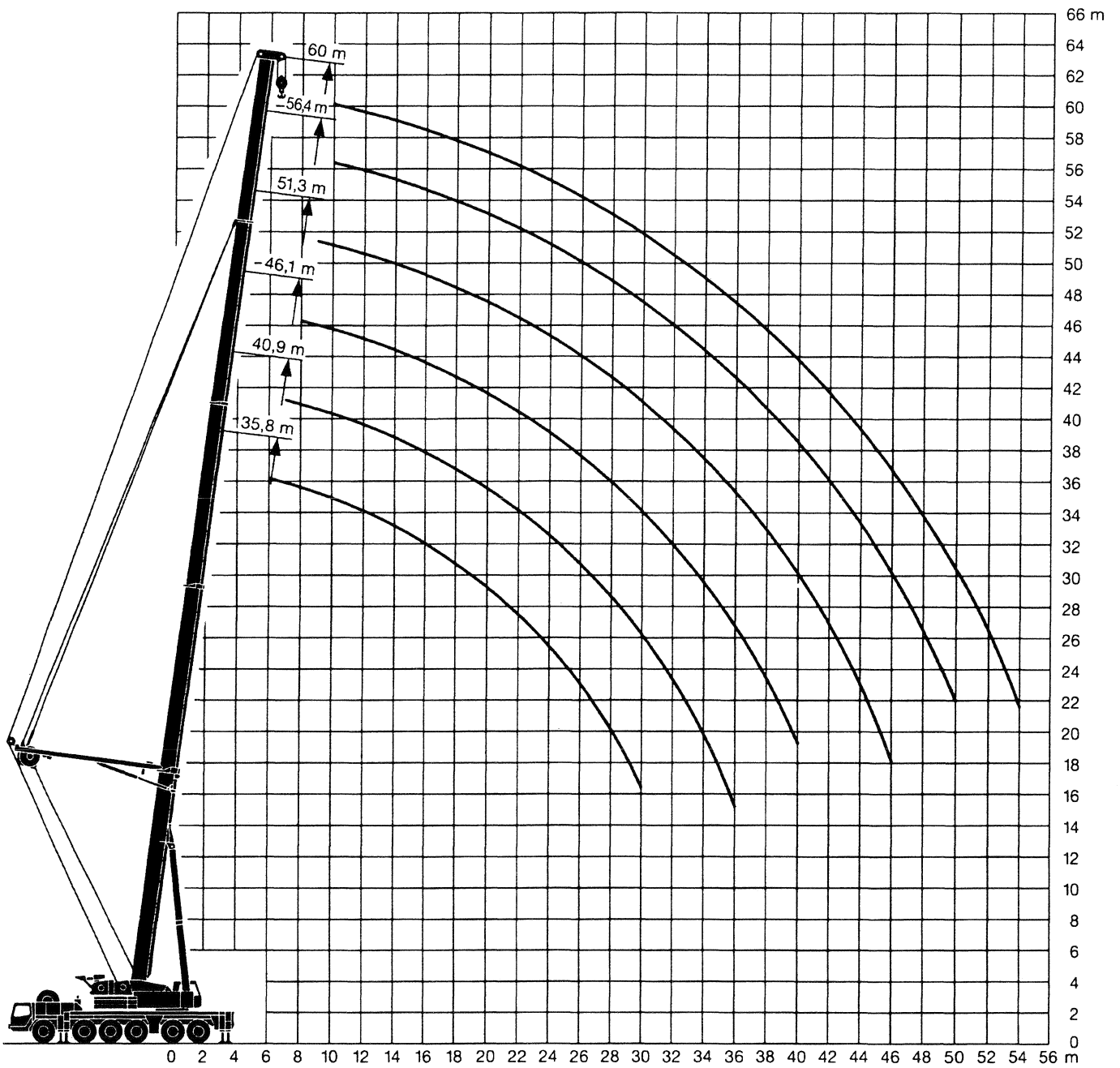
*(225 ton met spanlift)*

Nijkerkerweg 138  
3771 LB Barneveld  
telefoon 0342-492464  
fax 0342-492912  
e-mail [info@bkv.nl](mailto:info@bkv.nl);  
[www.bkv.nl](http://www.bkv.nl)

# Vluchttabel

## LTM 1225 - 250 ton met spanlift

Kraan afgestempeld.  
360° werkbereik.  
Stempelbasis 10,3 m. x 8,6 m.  
105 ton contra-gewicht

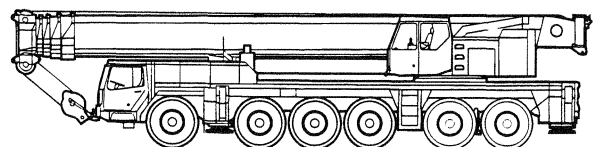
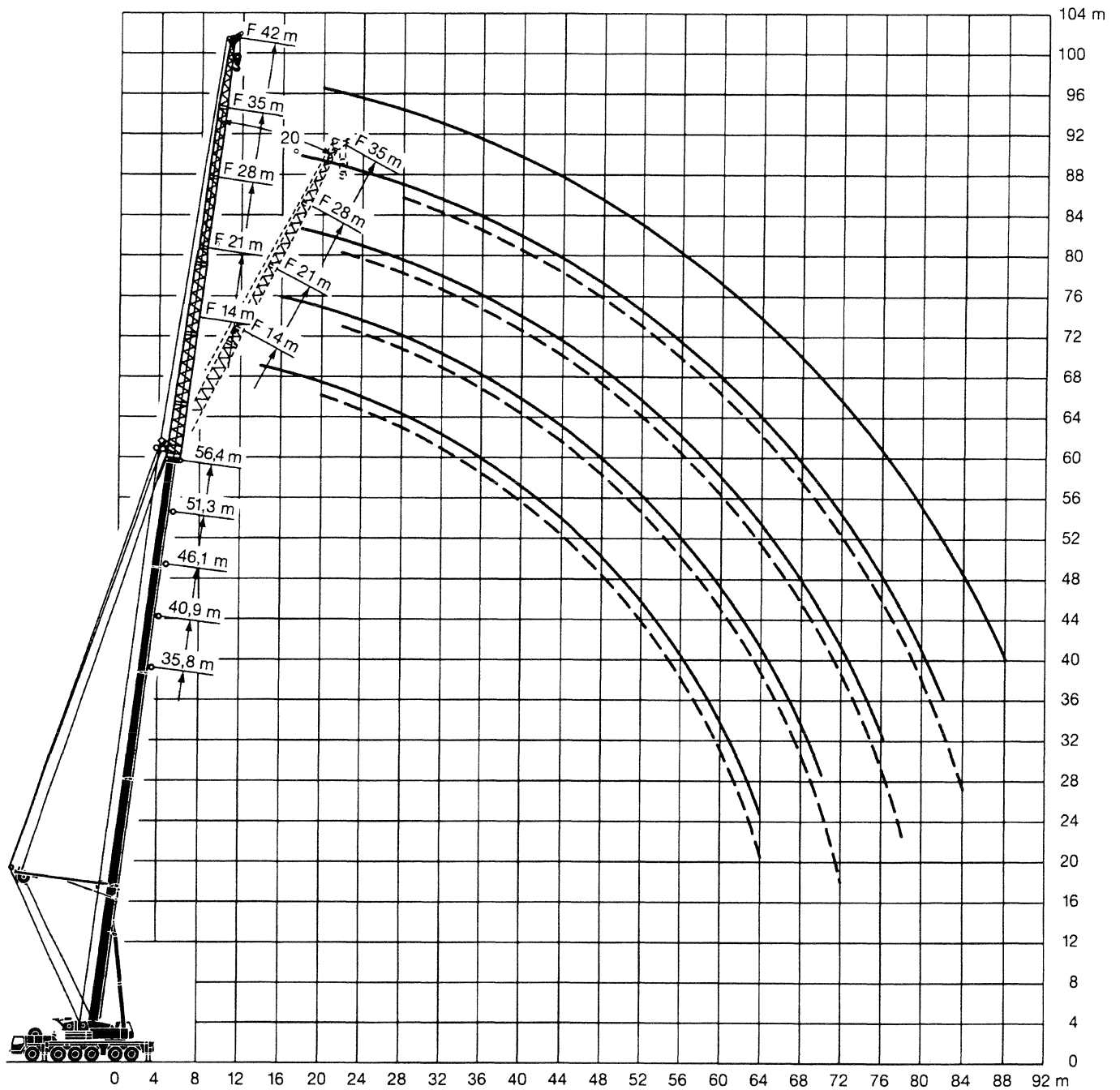




# Vluchttabel met JIB

## LTM 1225 - 250 ton met spanlift

Kraan afgestempeld.  
 360° werkbereik.  
 Stempelbasis 10,3 m. x 8,6 m.  
 105 ton contra-gewicht

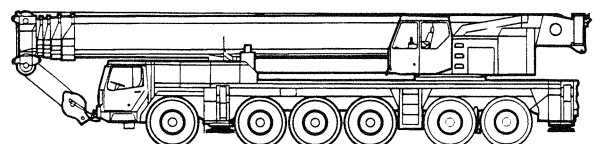


# Hijstabel met JIB

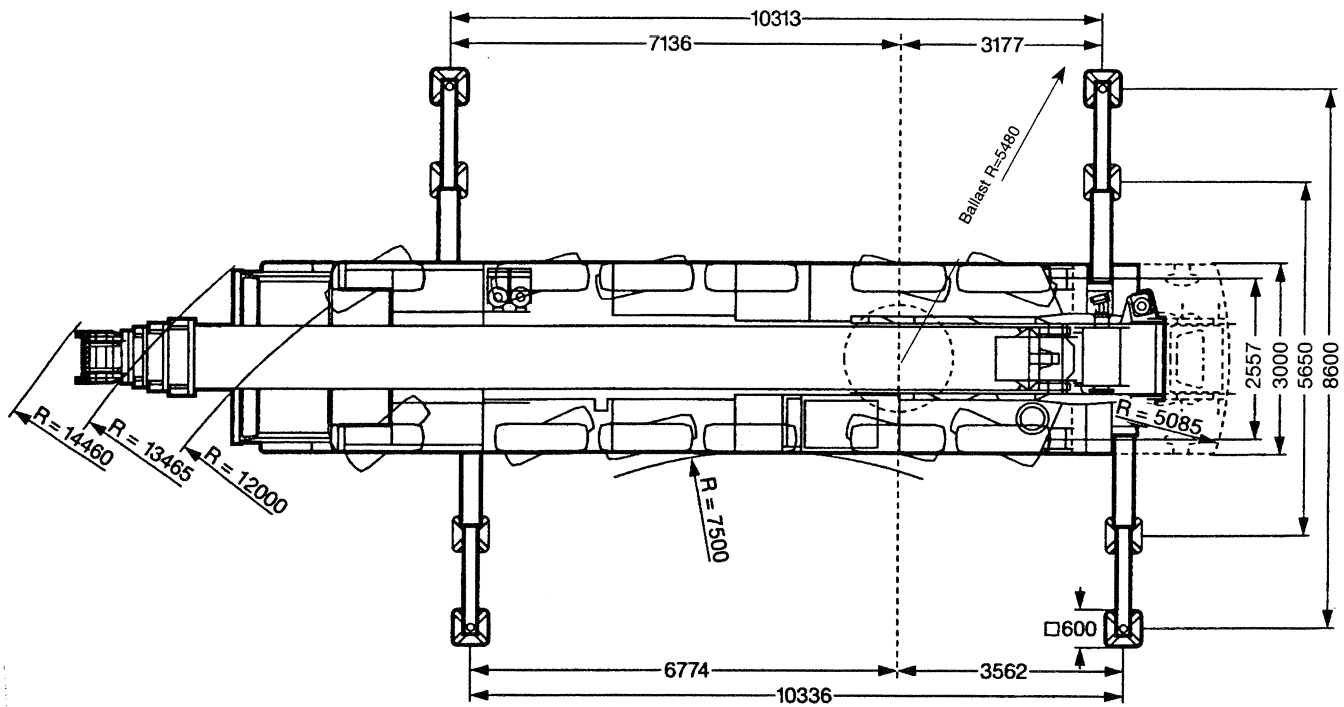
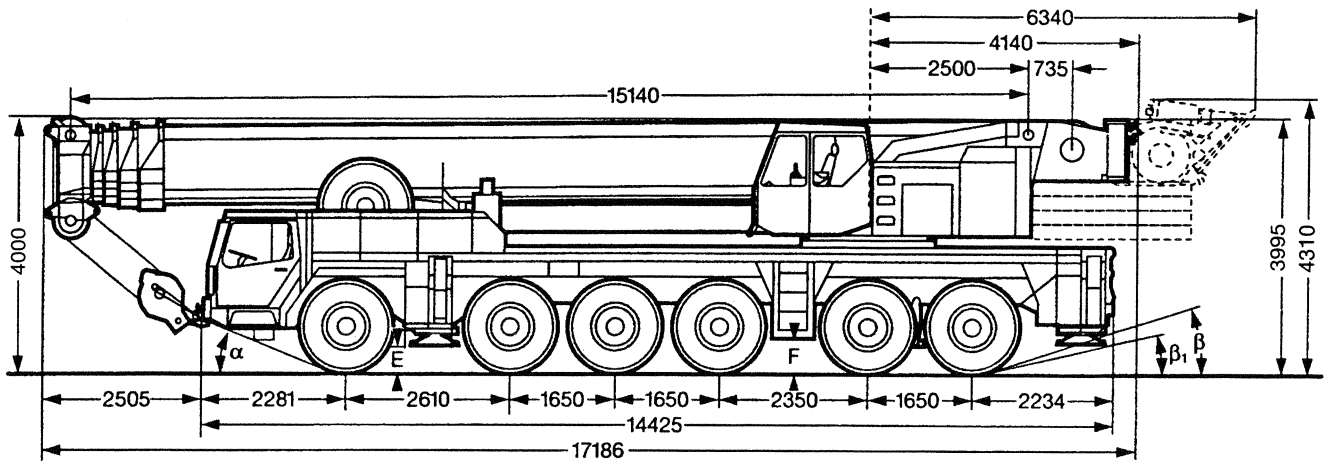
## LTM 1225 - 250 ton met spanlift

Kraan afgestempeld.  
360° werkbereik.  
Stempelbasis 10,3 m. x 8,6 m.  
105 ton contra-gewicht

Vlucht radius meters	51,3 meter		56,4 meter									
	14 m		14 m		21 m		28 m		35 m		42 m	
	0°	20°	0°	20°	0°	20°	0°	20°	0°	20°	0°	
14	13,8		9,9									
16	13,4		9,8		7,5							
18	13,1	12,6	9,7		7,4		5,8		4,5			
20	12,9	12,6	9,5	9,2	7,3		5,7		4,4		3,4	
22	12,7	12,6	9,3	9,2	7,2	7	5,7		4,2		3,4	
24	12,5	12,3	9,1	9,2	7,0	7	5,6		4,1		3,3	
26	12,3	12,1	8,9	9,0	6,9	7	5,5	4,9	4,0		3,2	
28	12,1	11,8	8,7	8,9	6,7	7	5,4	4,9	3,8		3,1	
30	11,8	11,6	8,5	8,7	6,6	6,9	5,3	4,9	3,7	3,0	3,0	
32	11,6	11,4	7,3	8,5	6,4	6,7	5,1	4,9	3,6	3,0	2,9	
34	11,4	11,2	8,3	8,3	6,2	6,6	5,0	4,8	3,5	3,0	2,8	
36	11,2	11,0	8,0	8,1	6,1	6,5	4,9	4,7	3,4	3,0	2,8	
38	11,0	10,8	7,9	8,0	5,9	6,3	4,8	4,5	3,3	3,0	2,7	
40	10,8	10,6	7,7	7,8	5,8	6,2	4,6	4,4	3,2	2,9	2,6	
42	10,7	10,5	7,5	7,7	5,7	6,1	4,5	4,3	3,1	2,7	2,5	
44	9,9	10,4	7,4	7,5	5,6	6,0	4,4	4,2	3,0	2,6	2,4	
46	9,0	9,8	7,3	7,4	5,5	5,9	4,4	4,1	2,9	2,6	2,3	
48	8,2	8,9	7,2	7,3	5,4	5,8	4,3	4,0	2,8	2,5	2,2	
50	7,5	8,1	7,2	7,3	5,4	5,7	4,2	3,9	2,8	2,5	2,1	
52	6,8	7,4	7,2	7,2	5,3	5,6	4,2	3,8	2,7	2,5	2,1	
54	6,2	6,7	6,7	7,1	5,3	5,6	4,1	3,7	2,6	2,3	2,0	
56	5,6	6,1	6,1	6,5	5,3	5,6	4,1	3,6	2,7	2,4	2,1	
58	4,7	5,5	5,6	5,9	5,3	5,6	4,0	3,6	2,5	1,3	1,9	
60	2,7	4	5,1	5,4	5,3	5,6	3,9	3,5	2,5	2,2	1,8	
62			4,6	4,8	4,9	5,4	3,9	3,5	2,4	2,2	1,8	
64			3,1	3,9	4,4	4,9	3,8	3,5	2,4	2,1	1,7	
66					3,9	4,3	3,8	3,4	2,3	2,1	1,6	
68					3,4	3,8	3,7	3,4	2,3	2,0	1,6	
70					2,5	3,3	3,3	3,4	2,2	2,0	1,5	
72						2,2	3,0	3,4	2,2	2,0	1,5	
74							2,7	3,1	2,2	2,0	1,4	
76							2,1	2,7	2,2	2,0	1,4	
78									2,1	2,0	1,3	
80									1,5	2,0	1,3	
82										1,9	1,3	
84											1,2	
86											1,1	



# Afmetingen LTM 1225 - 250 ton



Hijsblok	Ton	Gewicht kg
balhaak	10	390
1-schijfs blok	30	760
5-schijfs blok	100	1250

Afmetingen stempelschotten 3,5 x 2,3 m.

